

Mae'r Ddeuawd Flodau neu'r 'Flower Duet' yn dod o opera o'r enw **Lakmé**, a chafodd ei chyfansoddi gan Léo Delibes a'i pherfformio am y tro cyntaf yn Ffrainc yn 1883. Mae'n ddeuawd hardd ac adnabyddus, sy'n cael ei defnyddio'n aml mewn ffilmiau a hysbysebion. Beth am wylio Pennod 11 o Chwarae Opera i weld a ydych yn ei hadnabod a defnyddio'r adnodd hwn i wneud nifer o flodau lliwgar eich hun!

Blodau Papur

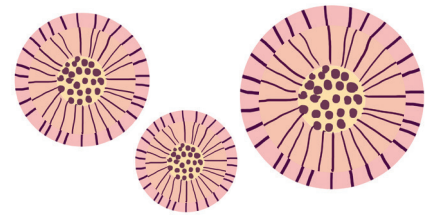
Byddwch angen:

- Argraffydd a phapur neu gerdyn argraffu
- Siswrn
- Cerdyn
- Glud
- Tâp gludiog
- Pinau felt, pensiliau neu greonau
- Llinyn, gwllân neu ruban

Argraffwch y ffeiliau ar gyfer y blodau. Os ydych eisiau gwneud y blodau mawr, bydd angen ichi argraffu dwy ffeil. Dim ond un ffeil sydd i'w hargraffu ar gyfer y blodyn bach.

Os ydych wedi argraffu'r petalau ar bapur, efallai y bydd angen ichi ludo'r darnau sydd wedi eu hargraffu ar gerdyn tenau i'w gwneud yn fwy cadarn. Efallai gallwch ddefnyddio pecyn grawnfwyd gwag?

Pan fydd y glud yn sych, torrwrch o amgylch siapiau'r petalau yn ofalus - mae gan bob siâp hir ddau betal, un gyferbyn â'r llall, torrwrch nhw mewn un darn hir. Gofynnwch i oedolyn eich helpu.



Mae croeso ichi ddefnyddio pensiliau a phinnau i ychwanegu mwy o liw i'ch blodau a'u gwneud yn unigryw.

Ar ôl torri eich petalau, plygwch ar hyd y llinellau i'w gwneud i edrych yn fwy fel petalau go iawn.

Gosodwch sribedi'r petalau un ar ben y llall. Dechreuwch drwy wneud croes, yna defnyddiwch ddau sribed arall i wneud asterisk neu siâp seren...

...fel hyn:

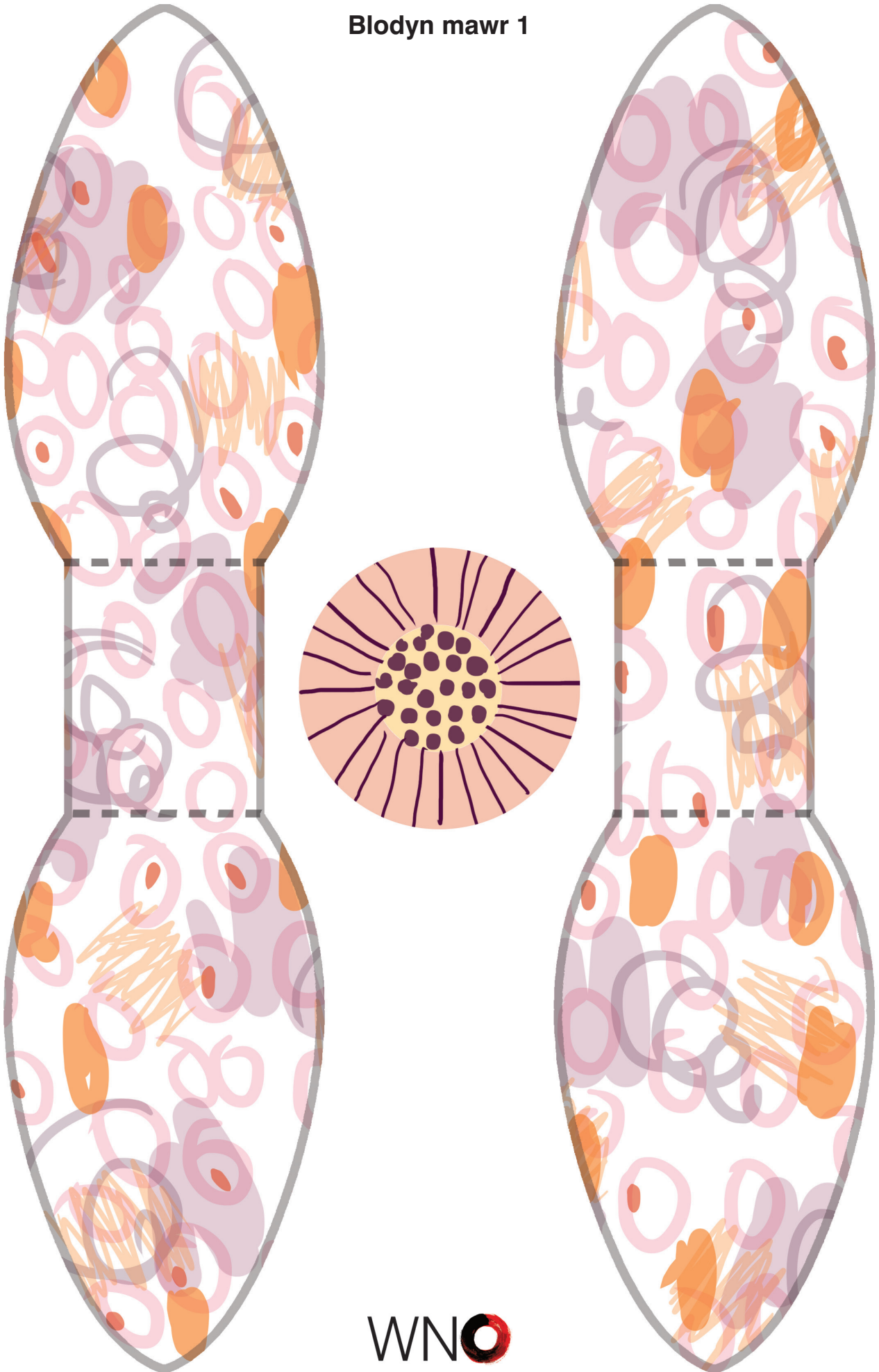


Sicrhewch y petalau yn eu lle gyda glud neu dâp gludiog ddwy ochrog.

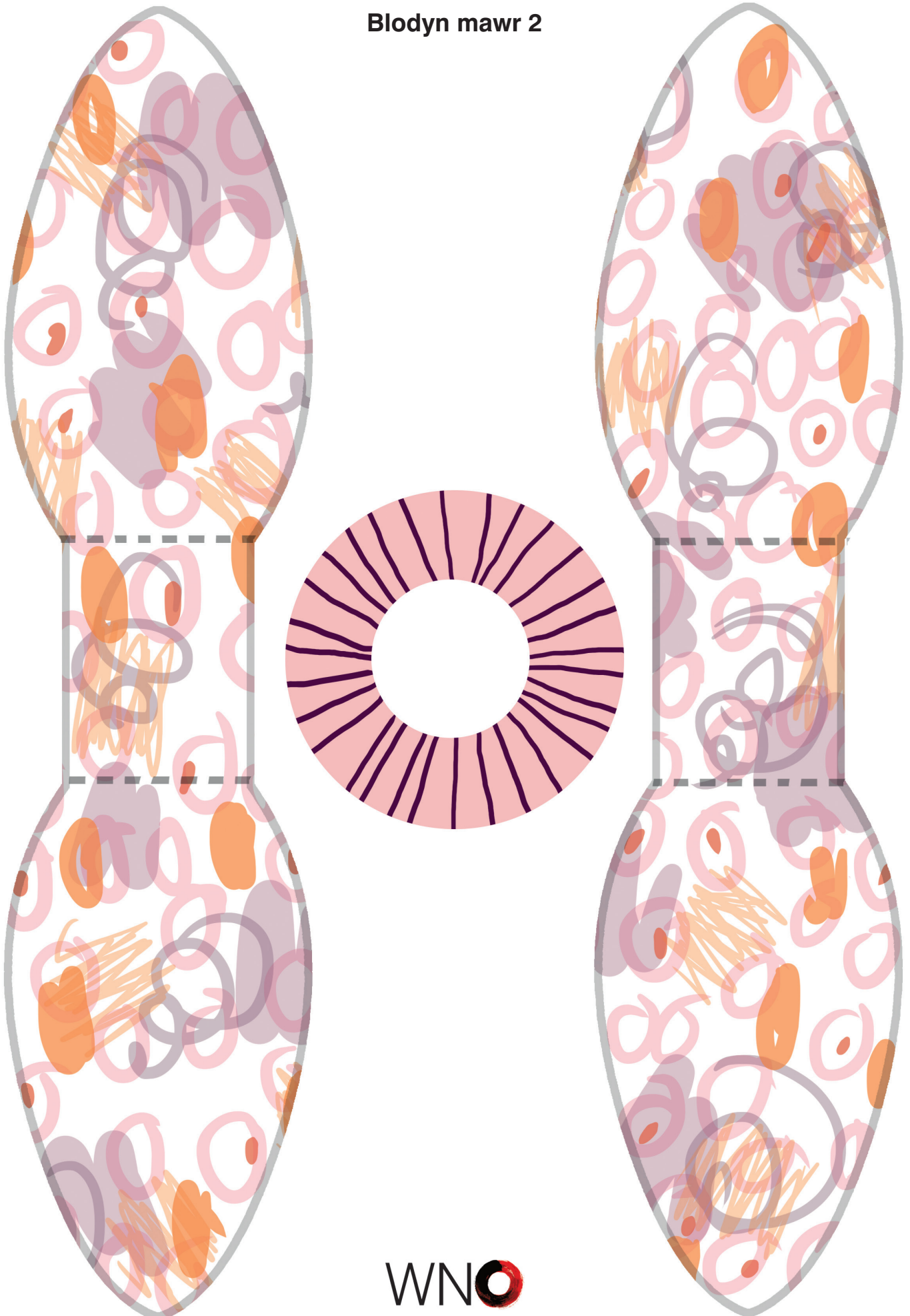
Yn olaf, torrwrch y cylchoedd lliwgar allan a'u gosod i ganol eich blodyn, gan osod y cylch lleiaf ar ben y cylch mwyaf.

Rydych wedi gorffen! Gallwch ddefnyddio llinyn neu ruban i hongian eich blodau, neu gallwch hyd yn oed eu rhoi i'ch teulu a'ch ffrindiau fel anrhegion.

Blodyn mawr 1



Blodyn mawr 2



Blodyn bach

